

**ОТЧЕТ**  
**ОБ ИСПОЛНЕНИИ УЧРЕЖДЕНИЕМ ПЛАНА ЕГО ФИНАНСОВО-ХОЗЯЙСТВЕННОЙ ДЕЯТЕЛЬНОСТИ**

на 1 января 2022 г.

Учреждение Муниципальное бюджетное образовательное учреждение ЗАТО г. Североморск "Средняя общеобразовательная школа № 8"  
 Обособленное подразделение \_\_\_\_\_  
 Учредитель \_\_\_\_\_  
 Наименование органа, осуществляющего полномочия  
 учредителя \_\_\_\_\_  
 Вид финансового обеспечения (деятельности) собственные доходы учреждения  
 Периодичность: квартальная, годовая  
 Единица измерения: руб

	КОДЫ
Форма по ОКУД	0503737
Дата	01.01.2022
по ОКПО	
по ОКТМО	47730000
по ОКПО	
Глава по БК	707
	2
по ОКЕИ	383

**1. Доходы учреждения**

Наименование показателя	Код строки	Код аналитики	Утверждено плановых назначений	Исполнено плановых назначений				итого	Сумма отклонения
				через лицевые счета	через банковские счета	через кассу учреждения	некассовыми операциями		
1	2	3	4	5	6	7	8	9	10
Доходы - всего	010		315 000,00	329 250,00	-	-	-	329 250,00	-14 250,00
Доходы от оказания платных услуг (работ), компенсаций затрат	040	130	315 000,00	329 250,00	-	-	-	329 250,00	-14 250,00

## 2. Расходы учре

ия

Форма 0503737 с.2



Наименование показателя	Код строки	Код аналитики	Утверждено плановых назначений	Исполнено плановых назначений					Сумма отклонения
				через лицевые счета	через банковские счета	через кассу учреждения	некассовыми операциями	итого	
1	2	3	4	5	6	7	8	9	10
Расходы - всего	200	X	387 353,02	360 010,21	-	-1 000,66	-	359 009,55	28 343,47
в том числе:									
Расходы на выплаты персоналу в целях обеспечения выполнения функций государственными (муниципальными) органами, казенными учреждениями, органами управления государственными внебюджетными фондами	200	100	196 833,77	196 833,77	-	-	-	196 833,77	-
Расходы на выплаты персоналу казенных учреждений	200	110	196 833,77	196 833,77	-	-	-	196 833,77	-
Фонд оплаты труда учреждений	200	111	151 739,95	151 739,95	-	-	-	151 739,95	-
Взносы по обязательному социальному страхованию на выплаты по оплате труда работников и иные выплаты работникам учреждений	200	119	45 093,82	45 093,82	-	-	-	45 093,82	-
Закупка товаров, работ и услуг для обеспечения государственных (муниципальных) нужд	200	200	190 519,25	162 175,78	-	-	-	162 175,78	28 343,47
Иные закупки товаров, работ и услуг для обеспечения государственных (муниципальных) нужд	200	240	190 519,25	162 175,78	-	-	-	162 175,78	28 343,47
Прочая закупка товаров, работ и услуг	200	244	186 461,42	158 732,65	-	-	-	158 732,65	27 728,77
Закупка энергетических ресурсов	200	247	4 057,83	3 443,13	-	-	-	3 443,13	614,70
Иные бюджетные ассигнования	200	800	-	1 000,66	-	-1 000,66	-	-	-
Уплата налогов, сборов и иных платежей	200	850	-	1 000,66	-	-1 000,66	-	-	-
Уплата иных платежей	200	853	-	1 000,66	-	-1 000,66	-	-	-
Результат исполнения (дефицит / профицит)	450	x	-72 353,02	-30 760,21	-	1 000,66	-	-29 759,55	x


Наименование показателя	3. Источники финансирования		3. Источники финансирования дефицита средств учреждения						Сумма отклонения
	Код строки	Код аналитики	Утверждено плановых назначений	Исполнено плановых назначений					
				через лицевые счета	через банковские счета	через кассу учреждения	некассовыми операциями	итого	
1	2	3	4	5	6	7	8	9	10
<b>Источники финансирования дефицита средств - всего</b> (стр. 520 + стр.590+ стр. 620 + стр. 700 + стр. 730 + стр. 820 + стр. 830)	500		72 353,02	30 760,21	-	-1 000,66	-	29 759,55	42 593,47
в том числе:	520		-	-	-	-	-	-	-
<i>Внутренние источники</i>	520		-	-	-	-	-	-	-
из них:	520	171	-	-	-	-	-	-	-
Доходы от переоценки активов	520	520	-	-	-	-	-	-	-
Увеличение стоимости ценных бумаг, кроме акций и иных финансовых инструментов	520	620	-	-	-	-	-	-	-
Уменьшение стоимости ценных бумаг, кроме акций и иных финансовых инструментов	520	630	-	-	-	-	-	-	-
Уменьшение стоимости акций и иных финансовых инструментов	520	540	-	-	-	-	-	-	-
Увеличение задолженности по ссудам и бюджетным кредитам	520	640	-	-	-	-	-	-	-
Уменьшение задолженности по ссудам и бюджетным кредитам	520	710	-	-	-	-	-	-	-
Увеличение внутренних долговых обязательств	520	810	-	-	-	-	-	-	-
Уменьшение внутренних долговых обязательств	590	x	-	-	-	-	-	-	-
<i>Деижение денежных средств</i>	591	510	-	-	-	-	-	-	-
поступление денежных средств прочие	592	610	-	-	-	-	-	-	-
выбытие денежных средств	620		-	-	-	-	-	-	-
<i>Внешние источники</i>									
из них:									
Увеличение стоимости ценных бумаг, кроме акций и иных финансовых инструментов	620	520	-	-	-	-	-	-	-
Уменьшение стоимости ценных бумаг, кроме акций и иных финансовых инструментов	620	620	-	-	-	-	-	-	-
Увеличение задолженности по ссудам и бюджетным кредитам	620	540	-	-	-	-	-	-	-
Уменьшение задолженности по ссудам и бюджетным кредитам	620	640	-	-	-	-	-	-	-
Увеличение внешних долговых обязательств	620	720	-	-	-	-	-	-	-
Уменьшение внешних долговых обязательств	620	820	-	-	-	-	-	29 759,55	42 593,47
<i>Изменение остатков средств</i>	700	x	72 353,02	29 759,55	-	-	-	-332 251,98	x
увеличение остатков средств, всего	710	510	-	-330 250,66	-1 000,66	-1 000,66	-	362 011,53	x
уменьшение остатков средств, всего	720	610	-	360 010,21	1 000,66	1 000,66	-	-	-
<i>Изменение остатков по внутренним оборотам средств учреждения</i>	730	x	-	1 000,66	-	-1 000,66	-	-	-
в том числе:								2 001,32	x
увеличение остатков средств учреждения	731	510	-	1 000,66	1 000,66	-	-	-2 001,32	x
уменьшение остатков средств учреждения	732	610	-	-	-1 000,66	-1 000,66	-	-	-
<i>Изменение остатков по внутренним расчетам</i>	820	x	-	-	-	-	-	-	-
в том числе:									
увеличение остатков по внутренним расчетам (Кт 030404510)	821		-	-	-	-	-	-	-
уменьшение остатков по внутренним расчетам (Дт 030404610)	822		-	-	-	-	-	-	-

Наименование показателя	Код стр. о-ки	Код аналитики	утверждено плановых назначений	Исполнено по видам назначений					Сумма отклонения
				через лицевые счета	через банковские счета	через кассу учреждения	некассовыми операциями	итого	
1	2	3	4	5	6	7	8	9	10
Изменение остатков расчетов по внутренним привлечением средств	830	x	-	-	-	-	-	-	-
в том числе:									
увеличение расчетов по внутреннему привлечению остатков средств (Кт 030406000)	831		-	-	-	-	-	-	-
уменьшение расчетов по внутреннему привлечению остатков средств (Дт 030406000)	832		-	-	-	-	-	-	-

4. Сведения о возвратах остатков субсидий и расходов прошлых лет

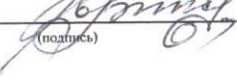
Наименование показателя	Код строки	Код аналитики	Произведено возвратов				итого
			через лицевые счета	через банковские счета	через кассу учреждения	некассовыми операциями	
			4	5	6	7	
1	2	3	4	5	6	7	8
Возвращено остатков субсидий прошлых лет, всего	910	x	-	-	-	-	-
Возвращено расходов прошлых лет, всего	950		-	-	-	-	-


Руководитель  (подпись)      Жарикова В.Ю. (расшифровка подписи)      Руководитель финансово-экономической службы  (подпись)      Сакулина О.Н. (расшифровка подписи)

Главный бухгалтер  (подпись)      Рындя О.В. (расшифровка подписи)

Централизованная бухгалтерия

Муниципальное бюджетное учреждение образования "Централизованная бухгалтерия", 1095110000666, 5110002708, 511001001, 184606, Мурманская обл, Североморск г, Фулика ул, дом № 1  
(наименование, ОГРН, ИНН, КПП, местонахождение)

Руководитель (уполномоченное лицо) \_\_\_\_\_ Начальник (должность)  (подпись)      Быкова С.И. (расшифровка подписи)

Исполнитель      Заместитель главного бухгалтера (должность)  (подпись)      Сильченко Т.М. (расшифровка подписи)      (81537)3-70-07 (телефон, e-mail)

№ заваря 20 22